


**МУНИЦИПАЛЬНОЕ ОБЩЕОБРАЗОВАТЕЛЬНОЕ УЧРЕЖДЕНИЕ
«ПЬЯНКОВСКАЯ ОСНОВНАЯ ОБЩЕОБРАЗОВАТЕЛЬНАЯ ШКОЛА»
(дошкольное образование)**

**Творческий отчет о проведение районного
методического конкурса
Краткосрочный проект «Синичкин день»**

**Ответственные за проведение
мероприятий и составление отчета:
Дягилева Яна Анатольевна**

**с. Пьянково
2023 год**



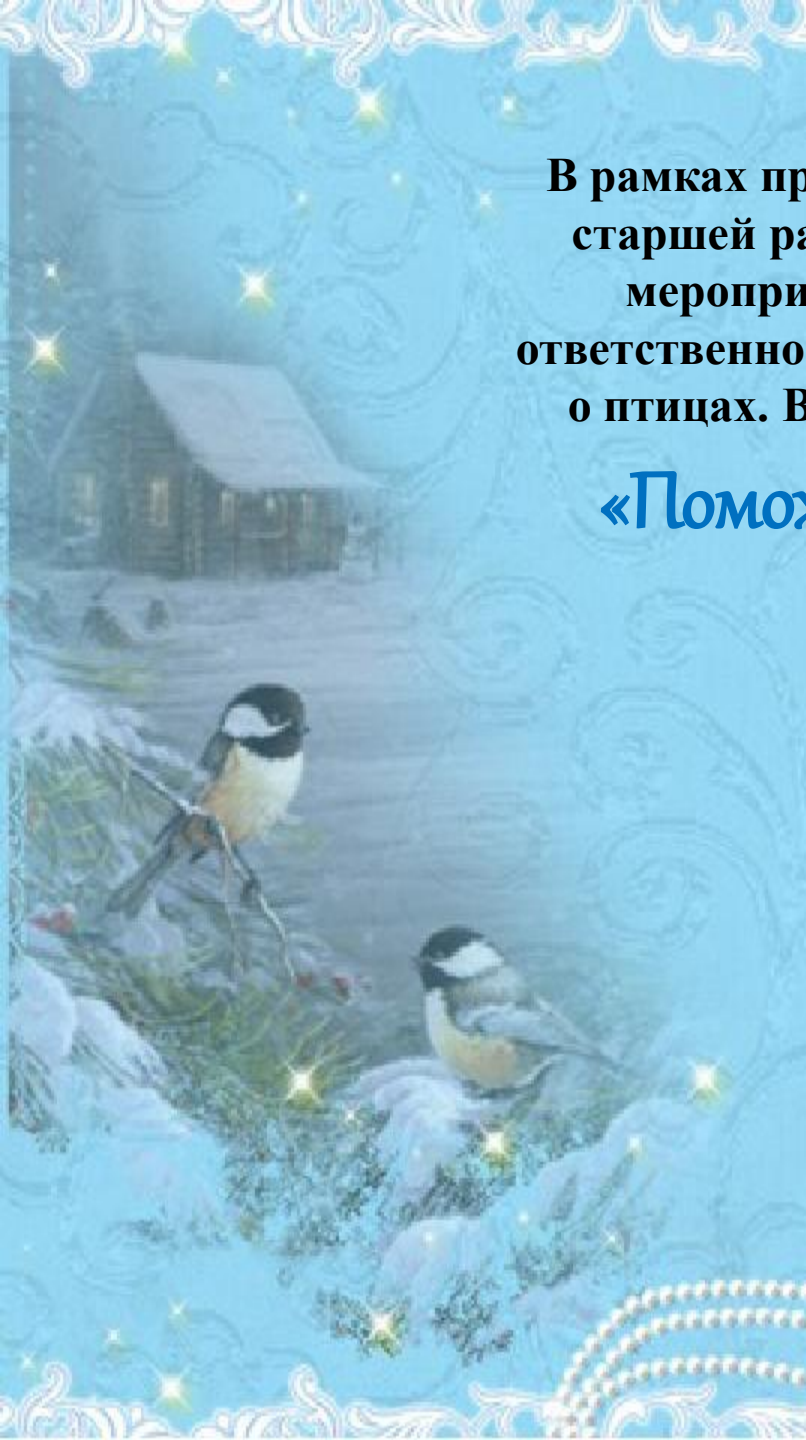
Цель : формирование у детей и подростков ответственного, бережного отношения к животным, профилактика фактов жестокого обращения по отношению к животным.

Актуальность: 12 ноября по народному календарю отмечается Зиновий Синичник. По народным приметам, именно к этому времени синицы, предчувствуя скорые холода, перелетали из лесов ближе к человеческому жилью и ждали помощи от людей. В современной России 12 ноября теперь отмечается экологический праздник – Синичкин день. В этот день жители разных населенных пунктов страны готовятся к встрече «зимних гостей» – птиц, остающихся на зимовку в наших краях: синиц, снегирей, свиристелей.

Не осталось в стороне и наше образовательное учреждение. В нашем детском саду экологической и природоохранной работе уделяется большое внимание. Все воспитанники старшей разновозрастной группы активно принимают участие в данном направлении.

В рамках проекта «Синичкин день» с воспитанниками старшей разновозрастной группы был проведен ряд мероприятий, направленных на формирование ответственного отношения к окружающему миру, заботы о птицах. Все мероприятия проходили под лозунгом:

«Поможем птицам перезимовать».



План мероприятий:

- ✓ Дидактические игры;
- ✓ Дидактические игры по математике;
- ✓ Рассматривание иллюстраций зимующих птиц;
- ✓ Чтение произведения В.Бианки «Синичкин календарь», С. Михалков «Птичья столовая», А. Яшин «Покормите птиц зимой»;
- ✓ Беседы «Как живут синички», обсуждение проблемных ситуаций «Почему синички и воробьи зимой поселяются рядом с человеком», «Чем питаются птицы зимой?»;
- ✓ Наблюдение на прогулке за птицами;
- ✓ Игра -викторина «Узнай зимующую птицу»;
- ✓ Создание книги с иллюстрациями «Сказка о добрых синичках»;
- ✓ Аппликация «Синица»;
- ✓ Рисование «Птичка – невеличка -синичка»;

План мероприятий:

- ✓ Коллективная работа, рисование «Стая синиц»;
- ✓ Раскрашивание раскрасок;
- ✓ Просмотр познавательных мультфильмов про зимующих птиц;
- ✓ Поход в библиотеку;
- ✓ Акция с жителями села «Не забывайте кормить птиц»;
- ✓ Акция с родителями, речевые облачки «12 ноября – Синичкин день!»;
- ✓ Открытие птичьей столовой;
- ✓ Мастер-класс родительницы «Угощение для синиц»;
- ✓ Акция «Покорми птиц зимой»;
- ✓ Итоговое мероприятие, квест – игра «Поможем птицам перезимовать!»

Дидактические игры

Помогают
дать дошкольникам элементарные
знания разновидности зимующих
птиц, закрепить их и научить
ребят применять на практике все
то, чему их научили.



Дидактические игры по математике

Сосчитали и сравнили количество синичек, поставили соответствующие математические знаки.



Рассматривание иллюстраций

ЗИМУЮЩИХ ПТИЦ

Оформили в уголке природы выставку демонстрационного материала, дидактические игры, информационные листовки.



Беседы



Уточнили представления
про зимующих птиц,
полученных в процессе
повседневной жизни, в
результате наблюдений,
общения и деятельности.



Наблюдение за птицами

Понаблюдали и за
птицами,
Живущих в нашем
сельском парке.
Наблюдали за
снегирями и синицами.



Игра-викторина

Закрепили знания с помощью
игры- викторины. За каждый
правильный ответ, ребенок
получал синичку.
Победила дружба!



Создание книги

Попробовали себя в роли писателей и художников. Дети сами придумывали сюжеты сказки, нарисовали иллюстрацию к своему сюжету.

Оформили книгу и назвали: «Сказка о добрых синичках».



Апликација «Синица»



Рисование «Птичка-невеличка-синичка»



Коллективная работа

На веточку дерева
прилетели синички.
Такая необычная
коллективная работа
вызвала положительные
эмоции!



Раскрашивание раскрасок



Любимое творчество
детей- раскрашивать
раскраски!



Просмотр мультфильмов



К нам в гости
приходил
анимационный
снеговик по
имени «Чик-
Чирик».
Догадались,
почему у него
такое имя?



Поход в библиотеку

Сотрудничество с сельской библиотекой. Куда в гости заглянула синичка. Провела с ребятами беседу, загадала загадки. Каждый ребенок с помощью различных круп, сделал себе на память «Синичку-невеличку».



Акция с жителями села

Распространили информационные листовки, с призывом о заботе птиц в зимнее время года.

Взрослые и дети!



Покормите птиц зимой,
Бросьте горстку крошек,
И пускай снуют порой
Стайки у окошек.



Бросьте горсточку зерна.
Много им не надо.
И зима не так страшна
Будет для крылатых.



Им не дайте в лютый час
Гибнуть от болезней,
И весна одарит вас
Праздничной их песней



Акция с родителями



Провели акцию с
родителями.

Разместили на территории
детского сада речевые
облачки с пословицами про
птиц и призывом не
оставлять птиц в беде, в
зимнее время года.

«Птичья столовая»

По наблюдениям прошлого года за зимующими птицами, мы определили, на какой местности детского сада больше находилось зимующих птиц.

Это были акации. Именно в этом месте разместили кормушки.

Разместили плакат с названием «Птичья столовая».



А так же, повесили памятки, на которых размещена информация чем можно кормить птиц, и чем нельзя. Любимое лакомство птиц.



«Птичья столовая»



«Птичья столовая»

Второй год подряд в парке нашего села мы вешаем кормушки.

Неравнодушные прохожие не оставляют птиц без внимания.

Ну и мы с воспитанниками во время прогулки гуляем до парка и наполняем кормушки «вкусняшками».



Мастер-класс

Подготовка к мастер –
классу.

Воспитанники под
руководством и
наблюдением
воспитателя,
подготовили корм для
создания «Необычного
угощения для синичек»



Мастер-класс



«Необычное угощение для синичек» подготовила и провела родительница воспитанника. В формочки для выпечки печенья и в пакетики были разложены различные крупы, семена подсолнечника, сало и яблоко. После, все заливалось желатином и выносилось на определенное время в холод.

Мастер-класс

После застывания «угощения» для синичек
вывешивалось в нашу «Птичью столовую».

Увлекательный процесс наблюдения за
синицами!



Акция «Покорми птиц зимой!»

В раздевалке разместили палку-передвижку: «Покорми птиц зимой». Так же поставили коробку, для того что бы каждый ребенок и родитель мог принести корм для птиц.



Коробка всегда стоит на видном месте, и с каждый раз пополняется разным видом корма.



Итоговое мероприятие



В завершении проекта, было проведено итоговое мероприятие. Получили письмо от птиц и карту с заданиями для прохождения квеста.

На каждой остановке были различные задания, где воспитанники без труда справились!


Итоговое мероприятие



Дети пополнили свой запас знаний новой интересной информацией. А главное, почувствовали, что они могут помочь нашим пернатым друзьям пережить холодную зиму.



Покормите птиц зимой.
Пусть со всех концов
К вам слетятся, как домой,
Стайки на крыльцо.
Не богаты их корма.
Горсть зерна нужна,
Горсть одна —
И не страшна
Будет им зима.



Сколько гибнет их — не счесть,
Видеть тяжело
А ведь в нашем сердце есть
И для птиц тепло.
Разве можно забывать:
Улететь могли,
А остались зимовать
Заодно с людьми.
Приучите птиц в мороз
К своему окну,
Чтоб без песен не пришлось
Нам встречать весну.
А. Яшин